

asilo



katalog produktów
2016

otwieramy drzwi, otwieramy możliwości

Dobór elementów wyposażenia domu jest niesłychaną przygodą i jesteśmy zaszczytzeni, że możemy wziąć udział także w Państwa projekcie.

Poczucie bezpieczeństwa i komfortu naszych klientów jest dla nas priorytetem. Asilo to kolekcja drzwi o nowoczesnej stylistyce, wykonanych z dobrych materiałów, czego efektem jest trwały i solidny produkt.

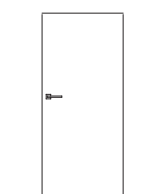
Katalog drzwi, który przekazujemy w Państwa ręce ma pomóc w podjęciu właściwej decyzji. Pokazujemy wiele inspiracji, wewnątrz zaaranżowanych przez profesjonalistów, aby pomóc Państwu wyobrazić sobie Wasze nowe drzwi we własnym wnętrzu.

Abyście nie pozostali sami przed podjęciem ważnej decyzji, otwieramy przed Wami drzwi możliwości. Powodzenia!

nagrody ASILO:

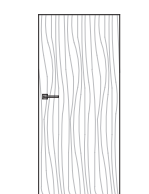


spis treści



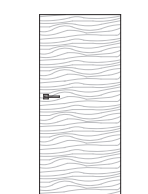
linate zero

9



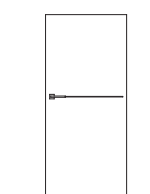
linate

13



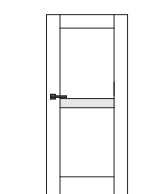
marconi

14



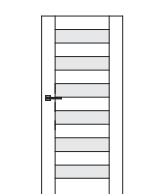
aosta

16



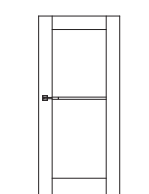
forli

21



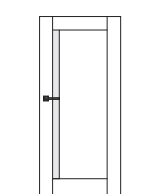
teramo

22



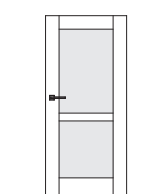
selento

24



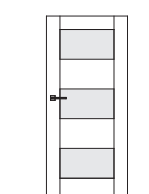
colombo

26



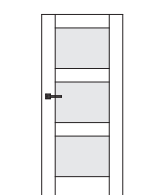
bari

28



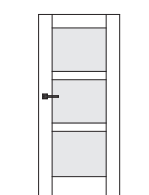
bellini

30



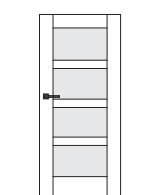
ferrara

32



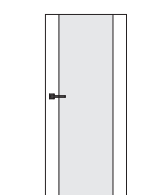
falcone

34



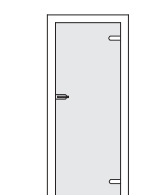
lukka

36



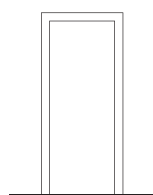
pertini

41




aliente

47



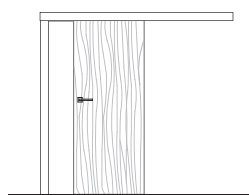
ościeżnice
widoczne

50



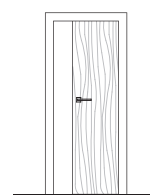
ościeżnice
ukryte

51



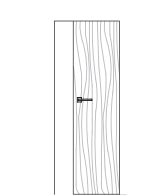
system przesuwny
naścienny

52



system przesuwny
z opaskami

53



system przesuwny
ukryty

54



wymiary
drzwi

56



klamki

65



wykończenia

66





drzwi ukryte
minimalizm w każdym calu



dyskretna rewolucja

Idea drzwi ukrytych sięga wielu lat wstecz i trudno odnaleźć jej twórcę. Opiera się na minimalistycznej formie i prostym designie. My dodaliśmy do tego nieskomplikowany montaż i cenę dostępną dla wszystkich. Chcemy, aby każdy mógł wybrać swoje wymarzone rozwiązanie.

Tak rozpoczęliśmy dyskretną rewolucję.

drzwi ukryte dla wszystkich

Proponujemy rozwiązania do tej pory dostępne tylko w ekskluzywnym wydaniu. Naszym celem jest popularyzacja dobrego designu, dlatego oferujemy rozwiązania solidne i modne w rozsądnej cenie.

jeszcze więcej możliwości

Ościeżnicę DISCRET można stosować zarówno do ścian gipsowo-kartonowych jak i murowanych o grubości do 52 cm! Możliwe jest zamontowanie w niej wszystkich modeli drzwi Asilo. Dodatkowo proponujemy nowy model drzwi – LINATE ZERO – drzwi gotowe do własnoręcznego wykończenia.




linate zero

SOLIDNE I TRWAŁE

Drzwi wykonane z pełnej płyty zapewniającej wysokie walory akustyczne. Konstrukcja drzwi zamknięta w płaszczu z płyty MDF o grubości 6mm. Wewnątrz zastosowano opatentowany system przeciwprężny **SOLID**, zapewniający niebywałą sztywność i trwałość.

Drzwi rozwierne w systemie bezprzylgowym.



WYMIARY

PODSTAWOWY WYMIAR SKRZYDŁA

wysokość [mm]: 2020
grubość [mm]: 39
szerokość: „70”/„80”/„90”

DODATKOWE WYMIARY SKRZYDŁA

wysokość [mm]:
1950/2100/2150/2200/2250
szerokość: „40”/„50”/„60”/„100”
„38”/„48”/„58”/„68”/„78”/„88”/„98”

PROJEKTOWANIE OD ZERA

Aby w pełni wykorzystać potencjał drzwi dyskretnych oferujemy model skrzydła LINATE ZERO – drzwi gotowych do własnoręcznego wykończenia.

Można je malować lub tapetować, co daje nieograniczone możliwości, których granice stanowi jedynie wyobraźnia projektującego. Dodatkową wartością jest to, że drzwi można wielokrotnie wykańczać, zmieniając wnętrze o 180 stopni.

Uwaga! Należy pamiętać aby ten sam materiał wykończeniowy użyć na obudwu stronach drzwi. Czynności te powinno się wykonać w tym samym czasie.



UŻYJ WYOBRAŹNI

Drzwi Linate Zero to propozycja dla osób kreatywnych. To drzwi, które za sprawą dowolnego wykończenia w połączeniu z ukrytą ościeżnicą dają możliwość całkowitego ukrycia ich w Twoim wnętrzu.

Na zdjęciu pokazano przykład pokrycia drzwi tynkiem strukturalnym imitującym beton. To jedno z tysiąca możliwych zastosowań.

KUP RAZ, ZMIENIAJ CO ROK

Powierzchnia drzwi przygotowana jest do malowania obustronnie farbą akrylową, tapetowania lub pokrycia np. tynkiem strukturalnym. Daje to nieskończone możliwości aranżacji a w połączeniu z ukrytą ościeżnicą niebywałe efekty wizualne. Drzwi Linate Zero to produkt dla tych, którzy lubią często zmieniać swoje otoczenie, gdyż dają możliwość wielokrotnego wykończenia. Sam wykańczaj swoje drzwi, a gdy Ci się znudzą – zrób to jeszcze raz.







drzwi pełne piękno tkwi w prostocie




drzwi pełne

SOLIDNE I TRWAŁE

Drzwi wykonane z pełnej płyty zapewniającej wysokie walory akustyczne. Konstrukcja drzwi zamknięta w płaszczu z płyty MDF o grubości 6mm. Wewnątrz zastosowano opatentowany system przeciwprężny SOLID, zapewniający niebywałą sztywność i trwałość.

Drzwi rozwierne w systemie bezprzylgowym.

W modelach LINATE 2 I MARCONI 2
bulaj tłoczony, szlifowany, średnica 350mm, szkło matowe



WYMIARY

PODSTAWOWY WYMIAR SKRZYDŁA

wysokość [mm]: 2020
grubość [mm]: 39
szerokość: „70”/„80”/„90”

DODATKOWE WYMIARY SKRZYDŁA

wysokość [mm]:
1950/2100/2150/2200/2250
szerokość: „40”/„50”/„60”/„100”
„38”/„48”/„58”/„68”/„78”/„88”/„98”


WYKOŃCZENIA

20 OKLEIN DREWNIANYCH

Naturalny fornir drewniany z wyrazistym ustojeniem nadaje elegancki i klasyczny charakter nawet nowoczesnym wnętrzom. Drzwi fornirowane uwydatniają ciepły i przyjemny charakter Twojego domu. Twoje wnętrze stanie się przytulne i będziesz z przyjemnością do niego wracać.

5 KOLORÓW MALOWANYCH

Matowa powierzchnia wykonana przy pomocy najwyższej jakości technologii lakierniczej, przy użyciu lakierów ekologicznych utwardzanych promieniami UV.



DOSTĘPNE ZASTOSOWANIA

OŚCIEŻNICA REGULOWANA ASILO-R
OŚCIEŻNICA STAŁA ASILO-S
OŚCIEŻNICA UKRYTA ASILO DM/DG
SYSTEM PRZESUWNY NAŚCIENNE
SYSTEM PRZESUWNY CHOWANY W ŚCIANĘ


ZAMEK MAGNETYCZNY W STANDARDZIE

W WERSJI OSZCZĘDNEJ, WC, NA KLUCZ ZWYKŁY
LUB WKŁADKĘ PATENTOWĄ

Zamek magnetyczny to estetyczny i praktyczny dodatek, który wzniesie twoją codzienność na wyższy poziom komfortu. Bezszelestne zamykanie drzwi stanowi jeden z ważnych elementów dających poczucie luksusu użytkownika




linate 1



BAMBUS AZIATYCKI



linate 2



BAMBUS AZIATYCKI

marconi 1



DĄB BIELONY

marconi 2



DĄB NEGRETTE



CISZA I SPOKÓJ

Drzwi wewnętrzne pełne wykonane z płyty o wysokich właściwościach izolacji termicznej oraz akustycznej. Zapewnią prywatność oraz pełen komfort użytkownika.

aosta 1



ORZECH CARDINAL

aosta 2



aosta 3



aosta 4



drzwi ramiakowe

eleganckie i praktyczne






drzwi ramiakowe

KONSTRUKCJA

Drzwi rozwierne w systemie bezprzylgowym.

Skrzydło drzwiowe o klasycznej konstrukcji ramiakowej. Zarówno ramiaki jak i wypełnienia wykonane z płyty MDF. Płyciny mają grubość 22mm.

Solidna i sprawdzona konstrukcja drzwi.



WYMIARY

PODSTAWOWY WYMIAR SKRZYDŁA

wysokość [mm]: 2020
grubość [mm]: 39
szerokość: „70”/„80”/„90”

DODATKOWE WYMIARY SKRZYDŁA

wysokość [mm]:
1950/2100/2150/2200/2250
szerokość: „60”/„100”
„58”/„68”/„78”/„88”/„98”


PRZESZKLENIA

SZKŁO BEZPIECZNE

We wszystkich modelach drzwi Asilo stosujemy szybę bezpieczną o grubości 8mm. Jest to szkło dwuwarstwowe, obustronnie gładkie. Szyba jest bezpieczna dla mieszkańców - w razie stłuczenia nie rozsypie się, lecz pozostanie w jednym kawałku.

3 ODCIENIE SZKŁA

Standardowo we wszystkich drzwiach z przeszkleniami, stosowane jest szkło **mleczne**. Można je zmienić na szkło **bezbarwne** lub **czarne**.




WYKOŃCZENIA

20 OKLEIN DREWNIANYCH

Naturalny fornir drewniany z wyrazistym ustojeniem nadaje elegancki i klasyczny charakter nawet nowoczesnym wnętrzom. Drzwi fornirowane uwytłniają ciepły i przyjemny charakter Twojego domu. Twoje wnętrze stanie się przytulne i będziesz z przyjemnością do niego wracać.

5 KOLORÓW MALOWANYCH

Matowa powierzchnia wykonana przy pomocy najwyższej jakości technologii lakierniczej, przy użyciu lakierów ekologicznych utwardzanych promieniami UV.



DOSTĘPNE ZASTOSOWANIA

OŚCIEŻNICA REGULOWANA ASILO-R

OŚCIEŻNICA STAŁA ASILO-S

OŚCIEŻNICA UKRYTA ASILO DM/DG

SYSTEM PRZESUWNY NAŚCIENNE

SYSTEM PRZESUWNY CHOWANY W ŚCIANĘ

ZAMEK MAGNETYCZNY W STANDARDZIE

W WERSJI OSZCZĘDNEJ, WC, NA KLUCZ ZWYKŁY
LUB WKŁADKĘ PATENTOWĄ

Zamek magnetyczny to estetyczny i praktyczny dodatek, który wzniesie twoją codzienność na wyższy poziom komfortu. Bezszelustne zamykanie drzwi stanowi jeden z ważnych elementów dających poczucie luksusu użytkownika



forli 1



DĄB SYBERYJSKI

forli 2



CZEREŚNIA VEGA

forli 3



ORZECH HIMALAJSKI

teramo 1



ORZECH ALLIGOTE

dyskretna ościeżnica

Wszystkie drzwi Asilo mogą być instalowane zarówno w ościeżnicy widocznej jak i ukrytej.

Decyzja należy do Ciebie!



THE
BEST
is YET
TO COME

teramo 2



DAB LAGOSTA

selento 1



selento 2



selento 4



selento 5



ORZECH CARDINAL

ORZECH VILLARD

WENGE BARBERA

NOWOŚĆ
DRZWI Z LUSTREM

idealne do łazienki


Drzwi z ościeżnicą ukrytą ASILO-DMK, która pozwala na wykończenie ściany wewnątrz łazienki kafłami. Model drzwi z lustrem to doskonałe rozwiązanie szczególnie do łazienki. W drzwiach wykonano podfrezowanie dla zapewnienia odpowiedniej wentylacji.

colombo 1



DĄB LAGOSTA

colombo 2




DĄB LAGOSTA

colombo 3



DĄB LAGOSTA

colombo 4



DĄB LAGOSTA


colombo 6




DĄB LAGOSTA

ISTNIEJE MOŻLIWOŚĆ ZASTOSOWANIA LUSTRO W MODELACH COLOMBO 5 I 6 ZARÓWNO PO JEDNEJ WYBRANEJ STRONIE JAK I OBUSTRONNIE.

bari 1




bari 2



bari 3

ŚNIEŻNA BIEL




bellini 1




ORZECH BALTIMORE

bellini 2




ORZECH BALTIMORE

bellini 3



ORZECH BALTIMORE

bellini 4



ORZECH BALTIMORE



DOMOWA ATMOSFERA


Dom to miejsce, gdzie wszyscy jego mieszkańcy mają czuć się dobrze i komfortowo. Zaproś wszystkich, nawet najmniejszych domowników do wyboru Waszych nowych drzwi.

ferrara 1


PIASKOWY BEŻ



ferrara 2




ferrara 3



ferrara 4



falcone 1



SZARA PLATYNA

falcone 2



SZARA PLATYNA

falcone 3



SZARA PLATYNA

falcone 4




SZARA PLATYNA




MODNE SZAROŚCI

Drzwi lakierowane w kolekcji Asilo to wyselekcjonowana, najmodniejsza kolorystyka dwóch odcieni szarości. Dopiętnienie kolekcji drzwi malowanych stanowią dwa odcienie beżu, który nadaje przyjemnie ciepły charakter wnętrzom. Wybór należy do Ciebie.

lukka 1



lukka 2



lukka 3

SŁOMKOWY BEŻ







seria pertini
nowoczesna klasyka

seria pertini

KONSTRUKCJA

Drzwi rozwierne w systemie bezprzylgowym.

Skrzydło drzwiowe o nowoczesnej konstrukcji ramiakowej - panel wewnętrzny jest cofnięty względem ramiaków pionowych, co stanowi o wyjątkowym charakterze tych drzwi.

W modelu Pertini 1 płytę wewnętrzną zastąpiono szybą, co daje doskonały efekt minimalistycznej formy i doskonałego doświetlenia pomieszczeń.

Solidna i sprawdzona konstrukcja drzwi.



WYMIARY

PODSTAWOWY WYMIAR SKRZYDŁA

wysokość [mm]: 2020
grubość [mm]: 39
szerokość: „70”/„80”/„90”

DODATKOWE WYMIARY SKRZYDŁA

wysokość [mm]:
1950/2100/2150/2200/2250
szerokość: „60”/„100”
„58”/„68”/„78”/„88”/„98”


PRZESZKLENIA

SZKŁO BEZPIECZNE

We wszystkich modelach drzwi Asilo stosujemy szybę bezpieczną o grubości 8mm. Jest to szkło dwuwarstwowe, obustronnie gładkie. Szyba jest bezpieczna dla mieszkańców - w razie stłuczenia nie rozsypie się, lecz pozostanie w jednym kawałku.

3 ODCIENIE SZKŁA

Standardowo we wszystkich drzwiach z przeszkleniami, stosowane jest szkło **mleczne**. Można je zmienić na szkło **bezbarwne** lub **czarne**.




WYKOŃCZENIA

20 OKLEIN DREWNIANYCH

Naturalny fornir drewniany z wyraźnym usłojeniem nadaje elegancki i klasyczny charakter nawet nowoczesnym wnętrzom. Drzwi fornirowane uwydatniają ciepły i przyjemny charakter Twojego domu. Twoje wnętrze stanie się przytulne i będziesz z przyjemnością do niego wracać.

5 KOLORÓW MALOWANYCH

Matowa powierzchnia wykonana przy pomocy najwyższej jakości technologii lakierniczej, przy użyciu lakierów ekologicznych utwardzanych promieniami UV.



DOSTĘPNE ZASTOSOWANIA

OŚCIEŻNICA REGULOWANA ASILO-R

OŚCIEŻNICA STAŁA ASILO-S

OŚCIEŻNICA UKRYTA ASILO DM/DG

SYSTEM PRZESUWNY NAŚCIENNE

SYSTEM PRZESUWNY CHOWANY W ŚCIANĘ

ZAMEK MAGNETYCZNY W STANDARDZIE

W WERSJI OSZCZĘDNEJ, WC, NA KLUCZ ZWYKŁY LUB WKŁADKĘ PATENTOWĄ

Zamek magnetyczny to estetyczny i praktyczny dodatek, który wzniesie twoją codzienność na wyższy poziom komfortu. Bezszelestne zamykanie drzwi stanowi jeden z ważnych elementów dających poczucie luksusu użytkownika



pertini 1

DĄB BIELONY / SZKŁO MLECZNE




DĄB BIELONY / SZKŁO PRZEZROCZYSTE



NOWOŚĆ
PRZEZROCZYSTE SZKŁO

DĄB BIELONY / SZKŁO CZARNE



NOWOŚĆ
CZARNE SZKŁO

pertini 2



ORZECH CARDINAL

pertini 3

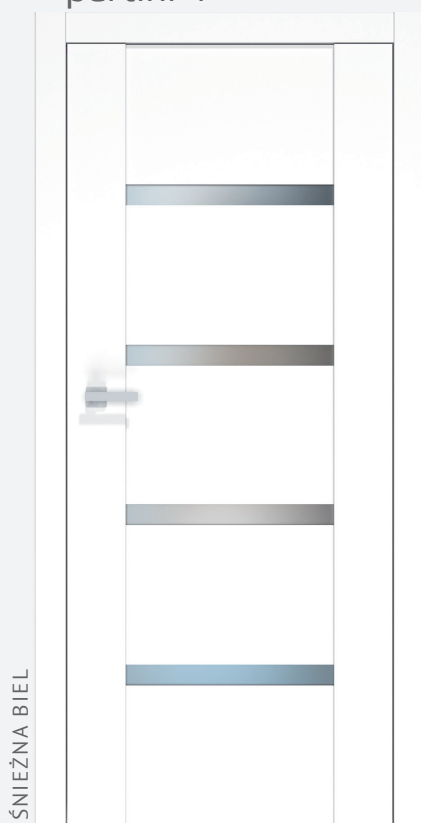


DAB NEGRETTE


szyby z charakterem

We wszystkich modelach drzwi Asilo, teraz dostępne nie tylko matowe ale także przezroczyste i czarne przeszklenia. Spójrz jak mały detal decyduje o charakterze Twoich drzwi!

pertini 4



pertini 5



pertini 6

NOWOŚĆ
CZARNE SZKŁO



pertini 9

NOWOŚĆ
CZARNE SZKŁO



drzwi szklane

KONSTRUKCJA

Drzwi rozwierne całoszklane jednoskrzydłowe
Skrzydło o grubości 8 mm, wykonane z szyby hartowanej jednostronnie satynowanej.

WYMIARY

PODSTAWOWY WYMIAR SKRZYDŁA

wysokość [mm]: 2020
grubość [mm]: 8
szerokość: „70”/„80”/„90”

DODATKOWE WYMIARY SKRZYDŁA

wysokość [mm]: 1950/2100/2150/2200/2250

szerokość: „60”/„100”
„58”/„68”/„78”/„88”/„98”

SATYNOWANIE

Strona satynowana jest wrażliwa na działanie wilgoci, dlatego stosując drzwi Aliante w pomieszczeniach o zwiększonej wilgotności należy wybrać właściwy model.


Wszystkie tafle szklane z oznaczeniem Aliante_x_1 satynowane są po stronie przeciwwziasowej.
Wszystkie tafle szklane z oznaczeniem Aliante_x_2 satynowane są po stronie zawiasowej.

Np. drzwi Aliante Frozen 1 to drzwi satynowane po stronie przeciwwziasowej.


OKUCIA

Klasyczny kształt zawiasów i zamka.

STRENGER
Ein Unternehmen der EMKA Gruppe




Wykończenie: aluminium szczotkowane




Wykończenie: stal nierdzewna szczotkowana

aliente 1,2




aliente basic

NOWOŚĆ
PRZEźROCYSTE SZKŁO



aliente cube 1,2

NOWOŚĆ



aliente triangle 1,2


NOWOŚĆ



aliante pixel 1,2 **NOWOŚĆ**



aliante frozen 1,2 **NOWOŚĆ**



OŚCIEŻNICE WIDOCZNE



ASILO-R

ościeżnica regulowana

Ościeżnica w całości wykonana z płyty MDF. Opaski ościeżnicy o szerokości 80mm, zaokrąglone na brzegach. Opaska pionowa łączy się z poziomą pod kątem 90°.

Zakres regulacji ościeżnicy 30mm.

Dostępne rozmiary:

75-90, 100-129, 130-159, 160-189, 190-219, 220-249, 250-279, 280-309, 310-339, 340-369, 370-399, 400-429, 430-459, 460-489, 490-520



ASILO-A

ościeżnica regulowana do drzwi całoszklanych

Ościeżnica w całości wykonana z płyty MDF. Opaski ościeżnicy o szerokości 80mm, zaokrąglone na brzegach. Opaska pionowa łączy się z poziomą pod kątem 90°.

Zakres regulacji ościeżnicy 30mm.

Dostępne rozmiary:

75-90, 100-129, 130-159, 160-189, 190-219, 220-249, 250-279, 280-309, 310-339, 340-369, 370-399, 400-429, 430-459, 460-489, 490-520




ASILO-S

ościeżnica stała

Ościeżnica w całości wykonana z płyty MDF. Szerokość stojaka 75 mm.

OŚCIEŻNICE UKRYTE

ASILO-DG



ościeżnica ukryta
do ściany kartonowo-gipsowej

Stojaki ościeżnicy wykonane z MDF, opaski aluminiowe.

Możliwe zastosowanie do ścian kartonowo gipsowych na profilu „U” o grubości 50/75/100mm, pokrytym pojedynczą lub podwójną warstwą płyt GK.

Należy wybrać rozmiar, odpowiadający finalnej grubości ściany z opływowaniem.

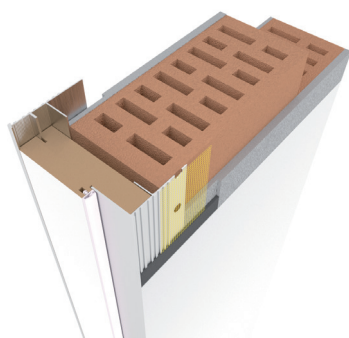
Profile ościeżnicy oraz stojak przygotowane do pomalowania farbą do ścian.

Zawiasy ukryte wliczone w cenę.

Po zakończeniu montażu jest niewidoczna.

Drzwi otwierają się na zewnątrz.

ASILO-DM



ościeżnica ukryta
do ściany murowanej

Stojaki ościeżnicy wykonane z MDF, opaski aluminiowe. Możliwe zastosowanie do ścian o grubości od 7,5 - 52 cm.

Należy wybrać rozmiar, odpowiadający finalnej grubości ściany z tynkiem.

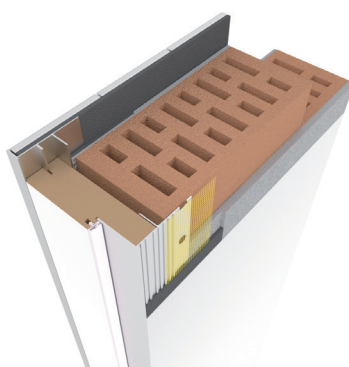
Profile ościeżnicy oraz stojak przygotowane do pomalowania farbą do ścian.

Zawiasy ukryte wliczone w cenę.

Po zakończeniu montażu jest niewidoczna.

Drzwi otwierają się na zewnątrz.

ASILO-DMK



ościeżnica ukryta do ściany murowanej
obłożonej jednostronnie kafelkami

Stojaki ościeżnicy wykonane z MDF, opaski aluminiowe. Możliwe zastosowanie do ścian o grubości od 7,5 - 52 cm.

Ościeżnica pozwala na montaż glazury po stronie nielicującej z drzwiami.

Należy wybrać rozmiar, odpowiadający finalnej grubości ściany z tynkiem, nie uwzględniając kafelek.

Profile ościeżnicy oraz stojak przygotowane do pomalowania farbą do ścian.

Zawiasy ukryte wliczone w cenę.

Po zakończeniu montażu jest niewidoczna.

Drzwi otwierają się na zewnątrz.

SYSTEM PRZESUWNY NAŚCIENNY



CHARAKTERYSTYKA

Drzwi przesuwne naścienne z drewnianą maskownicą systemu przesuwnego oraz belką odbojową. Maskownica fornirowana po stronie zewnętrznej, od wewnątrz ostłonięta profilem aluminiowym.

System dostępny w trzech wersjach:

- BEZ TUNELU

(SKRZYDŁO+SYSTEM PRZESUWNY)

- Z TUNELEM 2/3

(SKRZYDŁO+SYSTEM PRZESUWNY+ASILO TN1)

- Z TUNELEM

(SKRZYDŁO+SYSTEM PRZESUWNY+ASILO TN2)

WYMIARY

PODSTAWOWY WYMIAR SKRZYDŁA

wysokość [mm]: 2020

grubość [mm]: 39

szerokość: „70”/„80”/„90”

DODATKOWE WYMIARY SKRZYDŁA

wysokość [mm]: 1950/2100/2150/2200/2250

szerokość: „60”/„100”

WYPOSAŻENIE

- uchwyt wpuszczany, kwadratowy 50x50mm, stal nierdzewna
- samodomykacz

SYSTEM PRZESUWNY CHOWANY Z OPASKAMI



CHARAKTERYSTYKA

Drzwi przesuwne chowane w ścianę.

Występują w opcjach:

- chowane w ścianie GK o grubości 100 mm
- chowane w ścianie GK o grubości 125 mm
- dostawiane do ściany murowanej lub GK o grubości od 75 do 520mm

WYMIARY

PODSTAWOWY WYMIAR SKRZYDŁA

wysokość [mm]: 2020

grubość [mm]: 39

szerokość: „70”/„80”/„90”

DODATKOWE WYMIARY SKRZYDŁA

szerokość: „60”/„100”

WYPOSAŻENIE

- uchwyt wpuszczany, kwadratowy 50x50mm, stal nierdzewna

SYSTEM PRZESUWNY CHOWANY UKRYTY



CHARAKTERYSTYKA

Drzwi przesuwne chowane w ścianę.

Występują w opcjach:

- chowane w ścianie GK o grubości 100 mm
- chowane w ścianie GK o grubości 125 mm.

Po zakończeniu montażu opaski drzwi są niewidoczne.

WYMIARY

PODSTAWOWY WYMIAR SKRZYDŁA

wysokość [mm]: 2020

grubość [mm]: 39

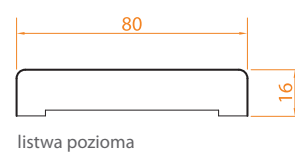
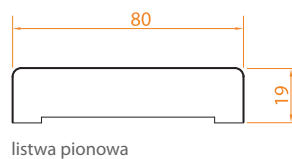
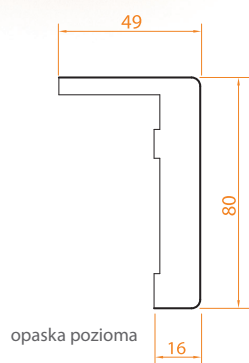
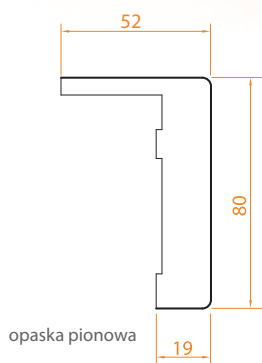
szerokość: „70”/„80”/„90”

DODATKOWE WYMIARY SKRZYDŁA

szerokość: „60”/„100”

WYPOSAŻENIE

- uchwyt wpuszczany, kwadratowy 50x50mm, stal nierdzewna

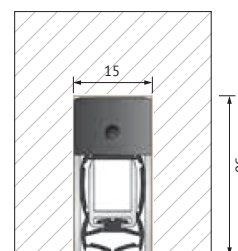


LISTWY I OPASKI

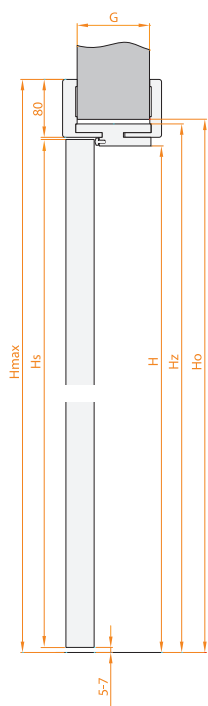
CHARAKTERYSTYKA

Próg opadający stosuje się dla zwiększenia właściwości akustycznych drzwi.
Możliwość montażu we wszystkich modelach za wyjątkiem serii PERTINI oraz ALIANTE.

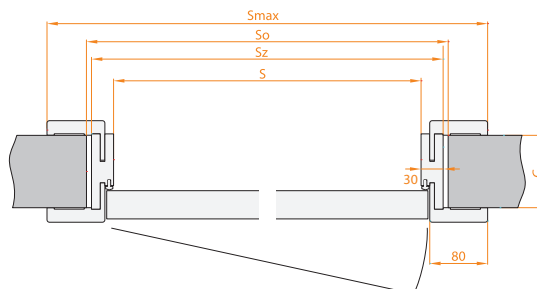
PRÓG OPADAJĄCY



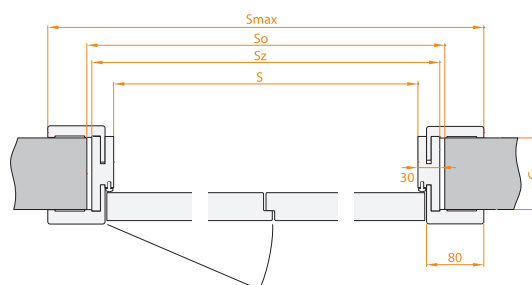
WYMIARY: OŚCIEŻNICA REGULOWANA | ASILO-R



drzwi jednoskrzydłowe



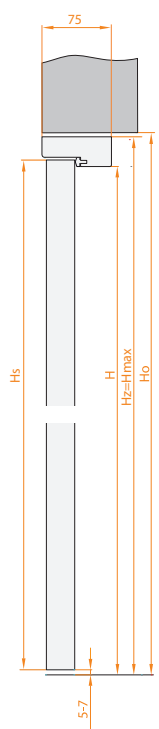
drzwi dwuskrzydłowe



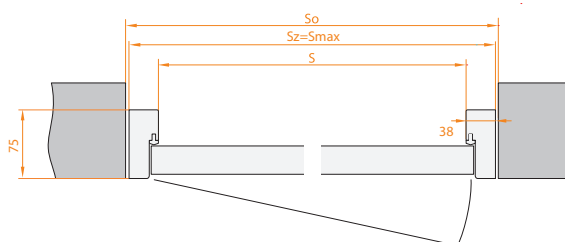
		WYMIAR W ŚWIETLE PRZEJŚCIA	WYMIAR ZEWNĘTRZNY OŚCIEŻNICY	OPTIMALNY WYMIAR OTWORU W MURZE	WYMIAR ZEWNĘTRZNY OŚCIEŻNICY Z OPASKAMI	
DRZWI JEDNOSKRZYDŁOWE	SZEROKOŚĆ DRZWI	S	S _Z	S ₀ *	S _{MAX}	
	„60”	620	681	700 - 720	804	
	„70”	720	781	800 - 820	904	
	„80”	820	881	900 - 920	1004	
	„90”	920	981	1000 - 1020	1104	
	„100”	1020	1081	1100 - 1120	1204	
	„A”	10A+20	10A+81	10A+100 - 10A+120	10A+204	
	WYSOKOŚĆ DRZWI	H	H _Z	H ₀	H _{MAX}	
	1950	1947	1977	1985 - 1995	2039	
	2020	2017	2047	2055 - 2065	2109	
2100	2097	2127	2135 - 2145	2189		
2150	2147	2177	2185 - 2195	2239		
2200	2197	2227	2235 - 2245	2289		
2250	2247	2277	2285 - 2295	2339		
DRZWI DWUSKRZYDŁOWE	SZEROKOŚĆ DRZWI		S	S _Z	S ₀ *	S _{MAX}
	CZYNNNE	BIERNE				
	„60”	„60”	1248	1309	1330 - 1350	1432
	„70”	„70”	1448	1509	1550 - 1550	1632
	„80”	„80”	1648	1709	1730 - 1750	1832
	„90”	„90”	1848	1909	1930 - 1950	2032
	„100”	„100”	2048	2109	2130 - 2150	2232
	„A”	„B”	10 (A+B) + 48	10 (A+B) + 109	10 (A+B)+130 - 10 (A+B)+150	10 (A+B) + 232
WYSOKOŚĆ DRZWI		WYSOKOŚCI DOSTĘPNE JAK W DRZWIACH JEDNOSKRZYDŁOWYCH				

*W przypadku zastosowania zawiasu ukrytego należy wziąć pod uwagę, że może zaistnieć potrzeba podkucia otworów w miejscu zawiasów. Wtedy należy postąpić zgodnie z Instrukcją Montażu drzwi.

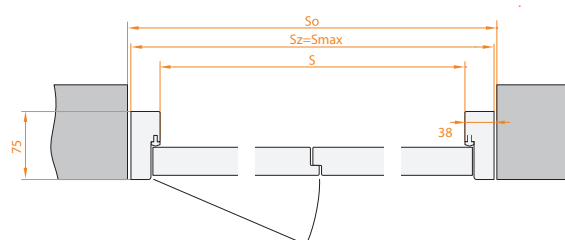
WYMIARY: OŚCIEŻNICA STAŁA | ASILO-S



drzwi jednoskrzydłowe



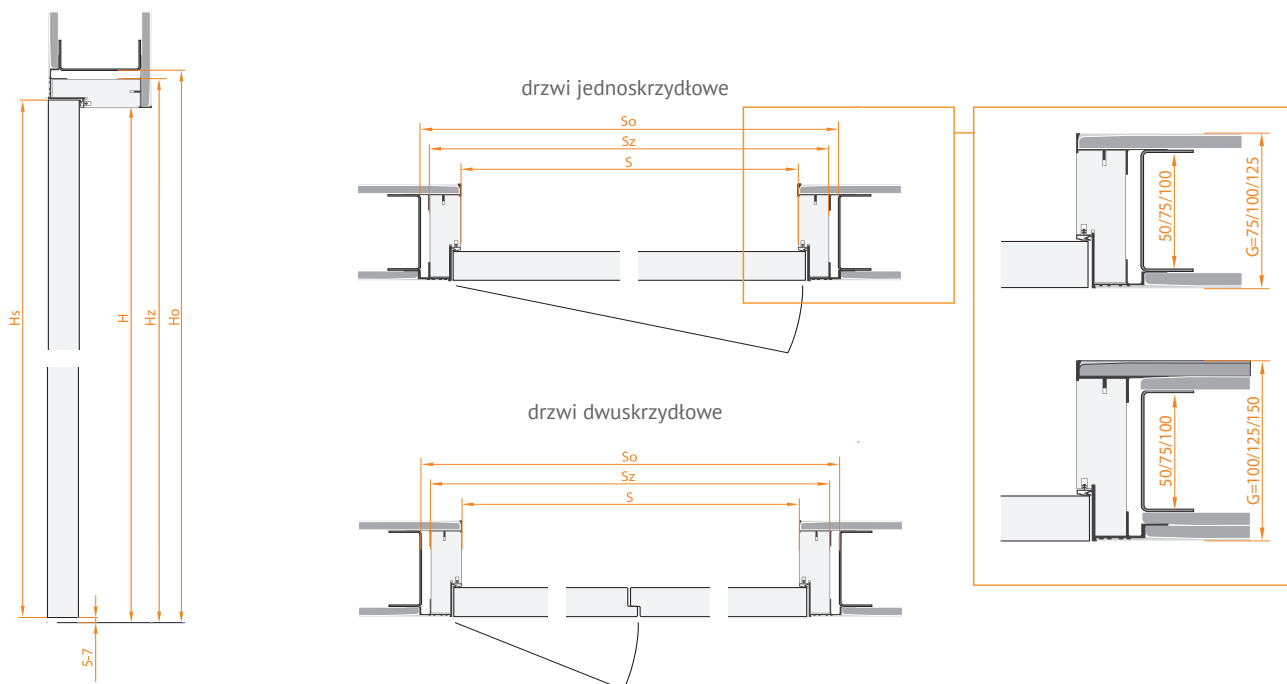
drzwi dwuskrzydłowe



		WYMIAR W ŚWIETLE PRZEJŚCIA	WYMIAR ZEWNĘTRZNY OŚCIEŻNICY	OPTIMALNY WYMIAR OTWORU W MURZE	
DRZWI JEDNOSKRZYDŁOWE	SZEROKOŚĆ DRZWI		S	S_z	S_0^*
	„60”		620	698	720 - 740
	„70”		720	798	820 - 840
	„80”		820	898	920 - 940
	„90”		920	998	1020 - 1040
	„100”		1020	1098	1120 - 1140
	„A”		10A+20	10A+98	10A+120 - 10A+140
	WYSOKOŚĆ DRZWI		H	H_z	H_0
	1950		1947	1985	1995 - 2005
	2020		2017	2055	2065 - 2075
	2100		2097	2135	2145 - 2155
	2150		2147	2185	2195 - 2205
2200		2197	2235	2245 - 2255	
2250		2247	2285	2295 - 2305	
DRZWI DWUSKRZYDŁOWE	SZEROKOŚĆ DRZWI		S	S_z	S_0^*
	CZYNNNE	BIERNE			
	„60”	„60”	1248	1324	1345 - 1365
	„70”	„70”	1448	1524	1545 - 1565
	„80”	„80”	1648	1724	1745 - 1765
	„90”	„90”	1848	1924	1945 - 1965
	„100”	„100”	2048	2124	2145 - 2165
	„A”	„B”	10 (A+B) + 48	10 (A+B) + 124	10 (A+B)+145 - 10 (A+B)+165
WYSOKOŚĆ DRZWI		WYSOKOŚCI DOSTĘPNE JAK W DRZWIACH JEDNOSKRZYDŁOWYCH			

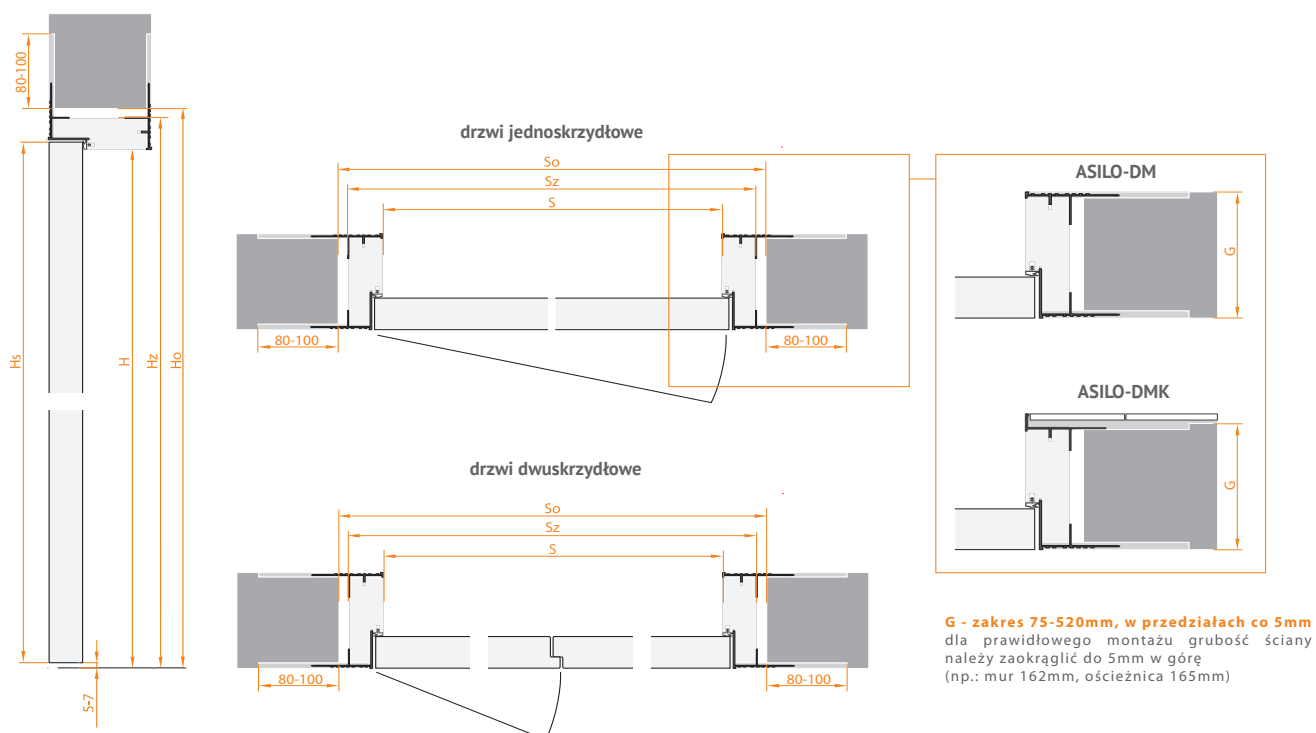
*W przypadku zastosowania zawiasu ukrytego należy wziąć pod uwagę, że może zaistnieć potrzeba podkucia otworów w miejscu zawiasów. Wtedy należy postąpić zgodnie z Instrukcją Montażu drzwi.

WYMIARY: OŚCIEŻNICA UKRYTA DO ŚCIANY GK | ASILO-DG



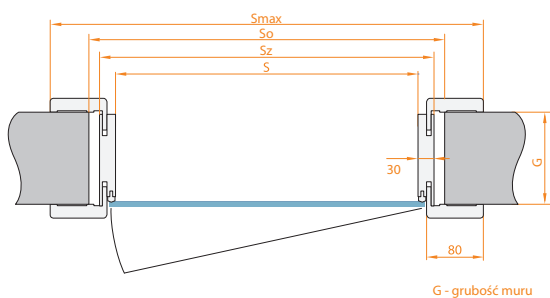
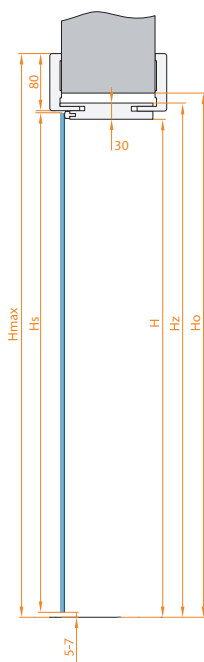
		WYMIAR W ŚWIETLE PRZEJŚCIA	WYMIAR ZEWNĘTRZNY OŚCIEŻNICY	OPTIMALNY WYMIAR OTWORU W MURZE
DRZWI JEDNOSKRZYDŁOWE	SZEROKOŚĆ DRZWI		S	S ₀
	„60°		621	720 - 730
	„70°		721	820 - 830
	„80°		821	920 - 930
	„90°		921	1020 - 1030
	„100°		1021	1120 - 1130
	„A°		10A+21	10A+ 120 - 10A+ 130
	WYSOKOŚĆ DRZWI		H	H ₀
	1950		1947	1995 - 2005
	2020		2017	2065 - 2075
2100		2097	2145 - 2155	
2150		2147	2195 - 2205	
2200		2048	2245 - 2255	
2250		2247	2295 - 2305	
DRZWI DWUSKRZYDŁOWE	SZEROKOŚĆ DRZWI		S	S ₀
	CZYNNNE	BIERNE		
	„60°	„60°	1249	1345 - 1355
	„70°	„70°	1449	1545 - 1555
	„80°	„80°	1649	1745 - 1755
	„90°	„90°	1849	1945 - 1955
	„100°	„100°	2049	2145 - 2155
	„A°	„B°	10 (A+B) + 49	10 (A+B) + 145 - 10 (A+B) + 155
	WYSOKOŚĆ DRZWI		WYSOKOŚCI DOSTĘPNE JAK W DRZWIACH JEDNOSKRZYDŁOWYCH	

WYMIARY: OŚCIEŻNICA UKRYTA DO ŚCIANY MUROWANEJ | ASILO-DM/DMK



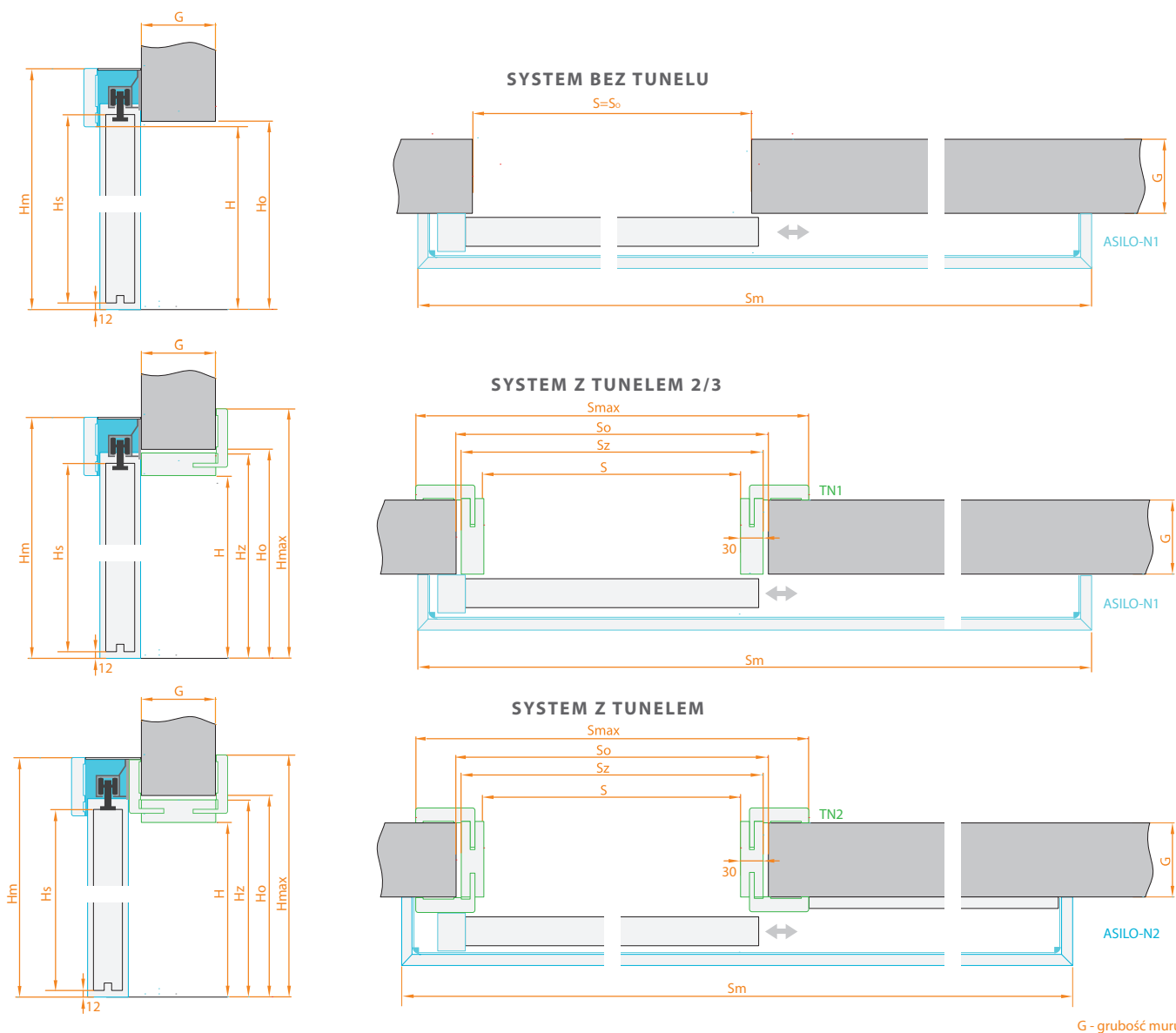
		WYMIAR W ŚWIETLE PRZEJŚCIA	WYMIAR ZEWNĘTRZNY OŚCIEŻNICY	OPTIMALNY WYMIAR OTWORU W MURZE	
DRZWI JEDNOSKRZYDŁOWE	SZEROKOŚĆ DRZWI		S	S ₀	
	„60°	621	700	720 - 730	
	„70°	721	800	820 - 830	
	„80°	821	900	920 - 930	
	„90°	921	1000	1020 - 1030	
	„100°	1021	1100	1120 - 1130	
	„A°	10A+21	10A+100	10A+120 - 10A+130	
	WYSOKOŚĆ DRZWI		H	H ₂	H ₀
	1950	1947	1986	1995 - 2005	
	2020	2017	2056	2065 - 2075	
2100	2097	2136	2145 - 2155		
2150	2147	2186	2195 - 2205		
2200	2048	2236	2245 - 2255		
2250	2247	2286	2295 - 2305		
DRZWI DWUSKRZYDŁOWE	SZEROKOŚĆ DRZWI		S	S ₂	S ₀
	CZYNNNE	BIERNE			
	„60°	„60°	1249	1328	1345 - 1355
	„70°	„70°	1449	1528	1545 - 1555
	„80°	„80°	1649	1728	1745 - 1755
	„90°	„90°	1849	1928	1945 - 1955
	„100°	„100°	2049	2128	2145 - 2155
	„A°	„B°	10 (A+B) + 49	10 (A+B) + 128	10 (A+B)+145 - 10 (A+B)+155
WYSOKOŚĆ DRZWI		WYSOKOŚCI DOSTĘPNE JAK W DRZWIACH JEDNOSKRZYDŁOWYCH			

WYMIARY: OŚCIEŻNICA REGULOWANA DO DRZWI SZKLANYCH | ASILO-A



	WYMIAR W ŚWIETLE PRZEJŚCIA	WYMIAR ZEWNĘTRZNY OŚCIEŻNICY	OPTIMALNY WYMIAR OTWORU W MURZE	WYMIAR ZEWNĘTRZNY OŚCIEŻNICY Z OPASKAMI	
DRZWI JEDNOSKRZYDŁOWE	SZEROKOŚĆ DRZWI	S	S ₀ *	S _{MAX}	
	„60”	620	681	700 - 720	804
	„70”	720	781	800 - 820	904
	„80”	820	881	900 - 920	1004
	„90”	920	981	1000 - 1020	1104
	„100”	1020	1081	1100 - 1120	1204
	„A”	10A+20	10A+81	10A+100 - 10A+120	10A+204
	WYSOKOŚĆ DRZWI	H	H ₂	H ₀	H _{MAX}
	1950	1947	1977	1985 - 1995	2039
	2020	2017	2047	2055 - 2065	2109
	2100	2097	2127	2135 - 2145	2189
	2150	2147	2177	2185 - 2195	2239
	2200	2197	2227	2130 - 2150	2289
2250	2247	2277	2285 - 2295	2339	

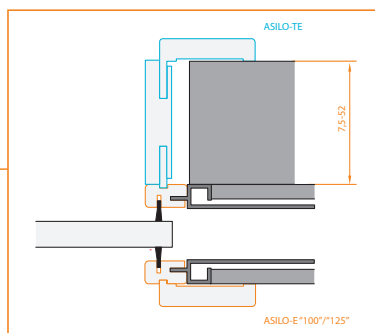
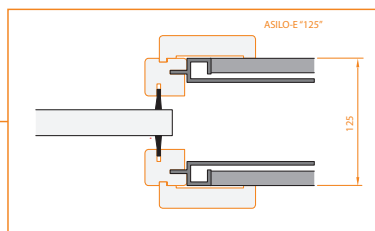
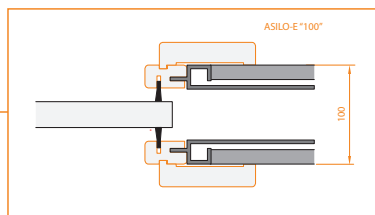
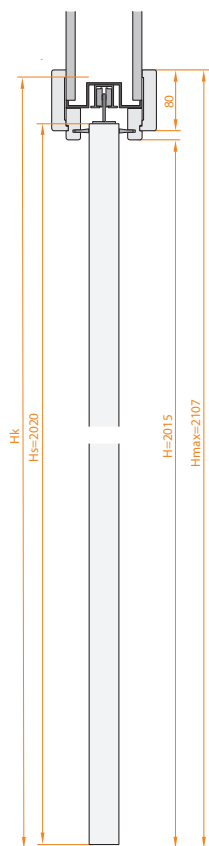
WYMIARY: SYSTEM PRZESUWNY NAŚCIENNY



	ROZMIAR DRZWI	WYMIAR W ŚWIETLE PRZEJŚCIA		WYMIAR ZEWNĘTRZNY OŚCIEŻNICY		OPTYMALNY WYMIAR OTWORU W MURZE		WYMIAR ZEWNĘTRZNY OŚCIEŻNICY Z OPASKAMI		WYMIAR ZEWNĘTRZNY MASKOWNICY DREWNIANEJ	
		S	H	S_z	H_z	S_0	H_0	S_{MAX}	H_{MAX}	S_M	H_M
BEZ TUNELU	„60”	610	2015-2020	-	-	610	2015-2020	-	-	1392	2102
	„70”	710		-		710		-		1592	
	„80”	810		-		810		-		1792	
	„90”	910		-		910		-		1992	
	„100”	1010		-		1010		-		2192	
	„A”+„B”	$10(A+B)+44$		-		$10(A+B)+44$		-		$20(A+B)+198$	
Z TUNELEM LUB TUNELEM 2/3	„60”	594	2017	665	2047	675-685	2055-2065	778	2109	1392	2102
	„70”	694		765		775-785		878		1592	
	„80”	794		865		875-885		978		1792	
	„90”	894		965		975-985		1078		1992	
	„100”	994		1065		1075-1085		1178		2192	
	„A”+„B”	$10(A+B)+32$		$10(A+B)+92$		$10(A+B)+105$ $-10(A+B)+125$		$10(A+B)+216$		$20(A+B)+198$	

WYMIARY: SYSTEM PRZESUWNY CHOWANY Z OPASKAMI

PRZYKŁADOWE ZABUDOWY KASET



SYSTEM CHOWANY W ŚCIANIE GK „100”:

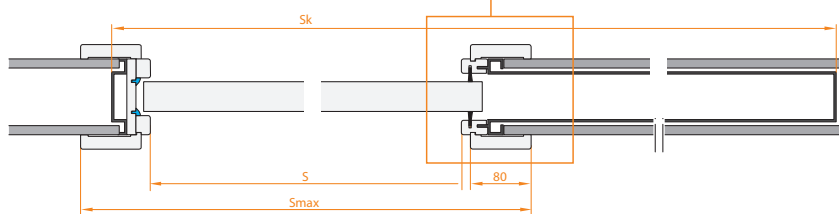
- SKRZYDŁO
- KASETA ECLISSE 100
- ASiLO-E „100”

SYSTEM CHOWANY W ŚCIANIE GK „125”:

- SKRZYDŁO
- KASETA ECLISSE 125
- ASiLO-E „125”

SYSTEM DOSTAWIANY DO ŚCIANY:

- SKRZYDŁO
- KASETA ECLISSE 100/125
- ASiLO-E „100”/„125”
- ASiLO-TE

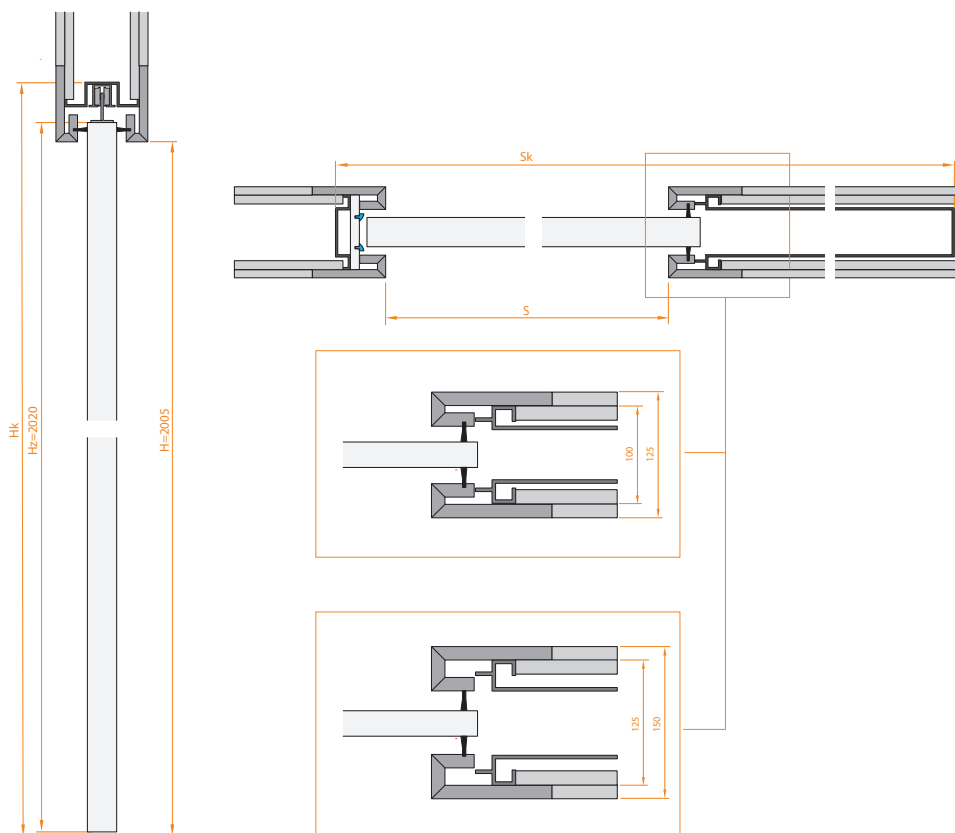


UWAGA!

Kasety Eclipse do drzwi Asilo są krótsze o 2 cm od standardów producenta.

		WYMIAR W ŚWIETLE PRZEJŚCIA		WYMIAR ZEWNĘTRZNY KASETY		OPTIMALNY WYMIAR OTWORU W MURZE		WYMIAR ZEWNĘTRZNY OŚCIEŻNICY Z OPASKAMI	
ROZMIAR DRZWI		S	H	S _k	H _k	S _o	H _o	S _{MAX}	H _{MAX}
DRZWI JEDNOSKRZYDŁOWE	„60”	604	2015	1350	2090	1355	2095	788	2107
	„70”	704		1550		1555		888	
	„80”	804		1750		1755		988	
	„90”	904		1950		1955		1088	
	„100”	1004		2150		2155		1188	
DRZWI DWUSKRZYDŁOWE	„A”+„B”	10(A+B)+10	2015	20(A+B)+200	2090	20(A+B)+205	2095	10(A+B)+194	2107

WYMIARY: SYSTEM PRZESUWNY CHOWANY BEZ OPASEK



UWAGA!

Kasety Eclipse do drzwi Asilo są krótsze o 2 cm od standardów producenta.

ROZMIAR DRZWI		WYMIAR W ŚWIETLE PRZEJŚCIA		WYMIAR ZEWNĘTRZNY KASETY		OPTYMALNY WYMIAR OTWORU W MURZE	
		S	H	S_k	H_k	S_0	H_0
DRZWI JEDNOSKRZYDŁOWE	„60”	605	2005	1350	2090	1355	2095
	„70”	705		1550		1555	
	„80”	805		1750		1755	
	„90”	905		1950		1955	
	„100”	1005		2150		2155	
DRZWI DWUSKRZYDŁOWE	„A” + „B”	$10(A+B)+10$	2005	$20(A+B)+200$	2090	$20(A+B)+205$	2095

INFORMACJE DODATKOWE

ZAWIAS WIDOCZNY

- 2 sztuki (do wysokości 2200mm)
- 3 sztuki (powyżej wysokości 2200mm)
- regulacja przy pomocy załączonych podkładek regulacyjnych
- polski producent
- klasyczne i sprawdzone rozwiązanie
- występuje w standardowym wyposażeniu drzwi




ZAWIAS UKRYTY DO OŚCIEŻNIC DREWNIANYCH

- 2 sztuki (do wysokości 2200mm)
- 3 sztuki (powyżej wysokości 2200mm)
- niewidoczny przy zamkniętych drzwiach
- regulacja w trzech płaszczyznach
- polski producent
- przetestowany dla 40 000 cykli otwierania i zamykania drzwi
- bezawaryjny



ZAWIAS UKRYTY DO OŚCIEŻNIC DISCRET

- 2 sztuki (do wysokości 2200mm)
- 3 sztuki (powyżej wysokości 2200mm)
- niewidoczny przy zamkniętych drzwiach
- regulacja w trzech płaszczyznach
- włoski producent
- kapsle maskujące
- bezawaryjny




WENTYLACJA

1 podfrezowanie wentylacyjne (15 mm)



2 podfrezowanie wentylacyjne

(w modelu PERTINI 6)



3 szczelina wentylacyjna

(w modelu PERTINI 1 szyba krótsza o 15 mm)



4 szczelina wentylacyjna


(w modelach ALIANTE szyba krótsza o 10 mm)



KLAMKI




ENTRA 1000
CHROM POLEROWANY POŁYSK



ENTRA 1100
NIKIEL SATYNA CIEMNY MAT



ENTRA 1200
NIKIEL SATYNA POŁYSK



TUPAI 2730 RT
96 CHROM SZCZOTKOWANY



NOWOŚĆ

147 BIAŁY

TUPAI
partner in smart solutions



03 CHROM BŁYSZCZĄCY



142 NIKIEL SZCZOTKOWANY



141 TYTAN



146 CZARNY




TUPAI 3098 Q
03 CHROM BŁYSZCZĄCY



TUPAI 3097
96 CHROM SZCZOTKOWANY

WYKOŃCZENIA: GRUPA I

ŚNIEŻNA BIEL



DĄB BIELONY



DĄB LAGOSTA



DĄB MOSCATO



CZEREŚNIA VEGA



DĄB SIWY



DĄB NEGRETTE



DĄB SYBERYJSKI



ORZECH HIMALAJSKI



ORZECH CARDINAL



ORZECH VILLARD



ORZECH ALIGOTE



WENGE BARBERA



WENGE ORVIETTO



WENGE TEMPRANILLO



WENGE REGENT



WYKOŃCZENIA: GRUPA II

DĄB WĘDZONY



DĄB CZEKOLADA



DĄB CORVINA




BAMBUS AZJATYCKI



ORZECH BALTIMORE




SŁOMKOWY BEŻ



PIASKOWY BEŻ



SZARA PLATYNA



SZARY KAMIEŃ





ZNAJDŹ NAJBLIŻSZY PUNKT HANDLOWY SKORZYSTAJ Z MAPY SPRZEDAŻY NA NASZEJ STRONIE INTERNETOWEJ.



www.asilo.pl/siec-sprzedazy

TU KUPISZ DRZWI ASILO:

PRODUCENT DRZWI MARKI ASILO:

ENTRA sp. z o.o.

Juszkowo, Zdrowa 10

83-000 Pruszcz Gdański

+48 58 692 04 50 entra@entra.pl

DZIAŁ WSPARCIA SPRZEDAŻY

+48 58 692 04 57 sprzedaz@entra.pl

KONTAKT DLA PARTNERÓW BIZNESOWYCH



Ceny w katalogu podane są w PLN (netto/brutto z 23% VAT)
i obowiązują od dnia 01.05.2016. Wszystkie poprzednie katalogi tracą ważność.

Producent udziela 24 miesięcznej gwarancji na skrzydła drzwiowe i ościeżnice. Więcej informacji dostępne w instrukcji montażu oraz karcie gwarancyjnej produktu.

Katalog nie stanowi oferty w rozumieniu prawa i jest publikowany jedynie dla celów informacyjnych. Powyższe informacje są aktualne w chwili ukazania się niniejszej publikacji. Prowadząc politykę ciągłego rozwoju zastrzegamy sobie prawo do zmian i ulepszeń produktów przedstawionych w katalogu bez uprzedniego powiadomienia.

Kolorystyka przedstawiona w katalogu może się różnić od rzeczywistej. Zastrzegamy sobie prawo do błędów w druku.

JESTEŚMY PARTNEREM:



STOWARZYSZENIE ARCHYTEKTÓW POLSKICH



**Związek Polskie
Okna i Drzwi**
FIRMA REKOMENDOWANA

www.asilo.pl